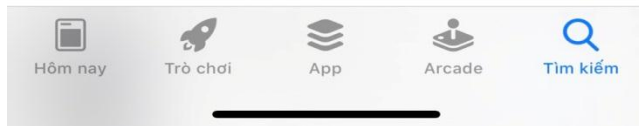
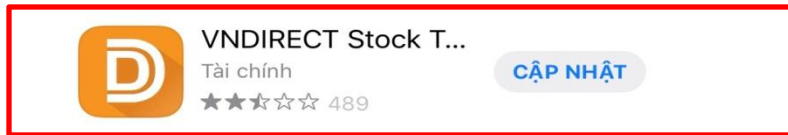
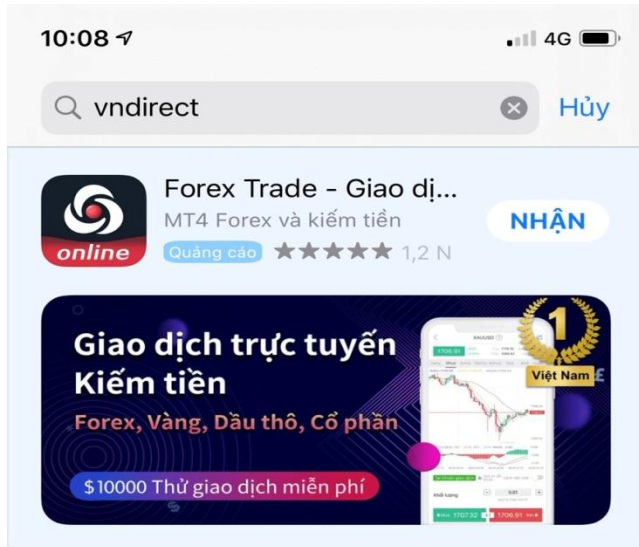
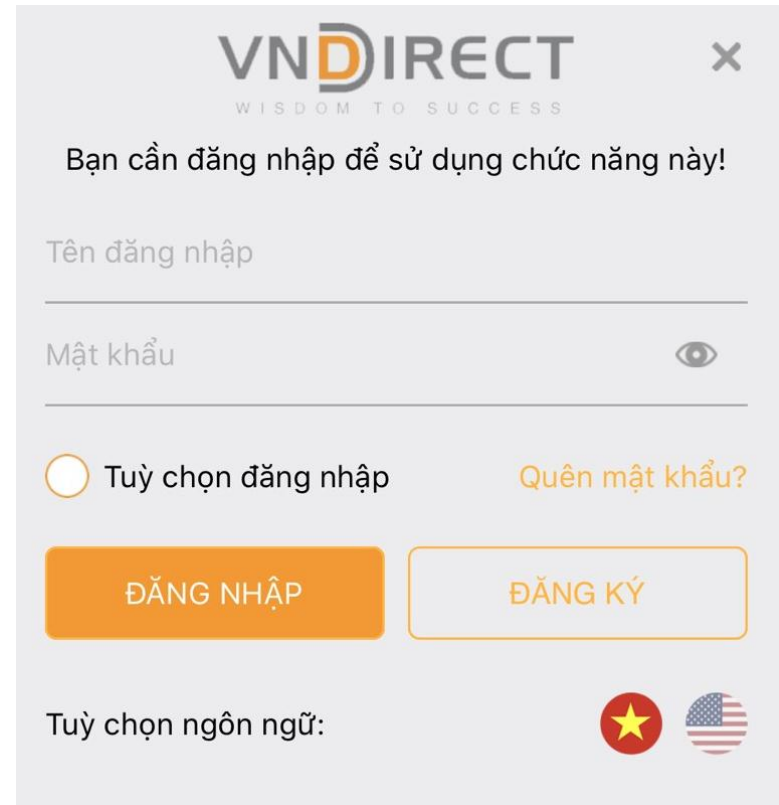


Bước 1. Tải và cài đặt app VNDIRECT vào điện thoại



Bước 2. Đăng nhập tài khoản



Gọi 1900 54 54 09 để lấy lại tên đăng nhập



Nhập "Tên đăng nhập"



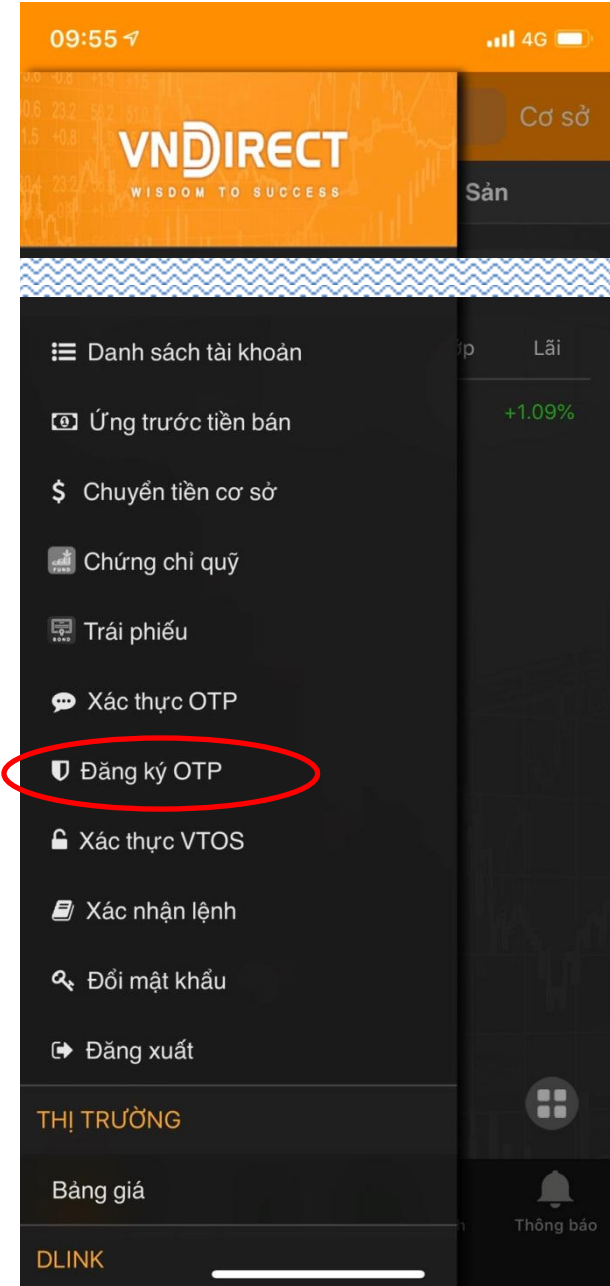
Nhấn "Quên mật khẩu" và làm theo hướng dẫn...

Bước 3. Đăng ký OTP

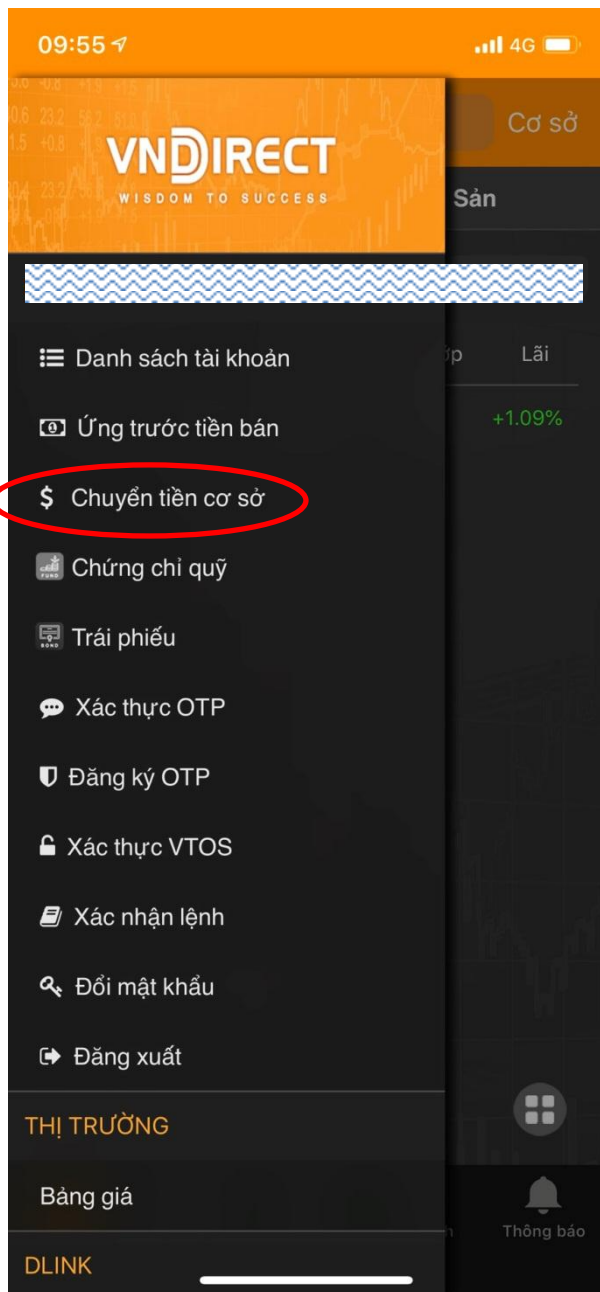
Bấm vào biểu tượng 3 gạch ngang



Rồi chọn:



Bước 4. Rút tiền về tài khoản ngân hàng



Chọn:

Rồi:



Nhấn vào “Yêu cầu gửi mã OTP qua SMS”



Nhập mã OTP



Xác nhận

VNDIRECT
WISDOM TO SUCCESS

Vui lòng nhập OTP từ tính năng "Lấy mã OTP" trong ứng dụng VNDIRECT hoặc:

Yêu cầu gửi mã OTP qua SMS

Nhập mã OTP

✓ Xác nhận

Bạn cần trợ giúp? Xin [xem hướng dẫn](#) hoặc gọi cho chúng tôi theo số [1900-54-54-09](#)

Lựa chọn phương thức xác thực khác: [VTOS](#)

Vậy là xong! Quý cổ đông chờ vài phút để tiền về tài khoản ngân hàng.